

國立台南護理專科學校

預警輔導學生端

操作手冊



天方科技實業股份有限公司

✉ 台中市南屯區萬和路一段 37 號 ☎ (04)2389-1738 ☎ (04)2382-1925 🌐 <http://www.skytek.com.tw/>

目 錄

◎ 登入畫面.....	3
◎ 系統操作說明.....	5
◎ 期中預警輔導-學生	6
◎ 預警課後輔導記錄表-學生.....	8

◎登入畫面

◆畫面說明：點選：學校首頁/學務教務系統

The screenshot shows the homepage of the National Tainan Junior College of Nursing. The main banner includes the college's name and several award announcements. The sidebar on the right contains a list of links, with '學務教務系統' (Academic and Administrative System) highlighted in a red box. Other links include '校務系統', '招生資訊', and '校內公告清單'.

The login page has a header with the college's logo and name. The main content area contains a login form with two input fields: '帳號' (Account) and '密碼' (Password). To the right of the password field is a button labeled '查詢帳號密碼' (Query Account/Password). Below the form are two buttons: '確定送出' (Confirm) and '清除重填' (Clear/Reset).

◆若忘記密碼可使用「查詢帳號密碼功能」來查詢。

◆建議使用 1024*768 之解析度，以獲得最佳瀏覽效果。

- ◆帳號：
 新生登入請輸入身分證字號
 學生請輸入學號
 專任教職員工登入請輸入身分證帳號
 兼任教師登入請輸入身分證帳號
- ◆密碼：
 新生登入請輸入身分證後四碼
 學生初次登入請輸入身分證後四碼
 優生或外國學生請輸入護照號碼後四碼
 教職員工初次登入請輸入預設密碼1234。

◆來賓欲使用本系統者，帳號密碼皆為GUEST。

◆敬請使用Internet Explorer瀏覽器登入校務系統，以利執行作業。

步驟 1. 輸入帳號。

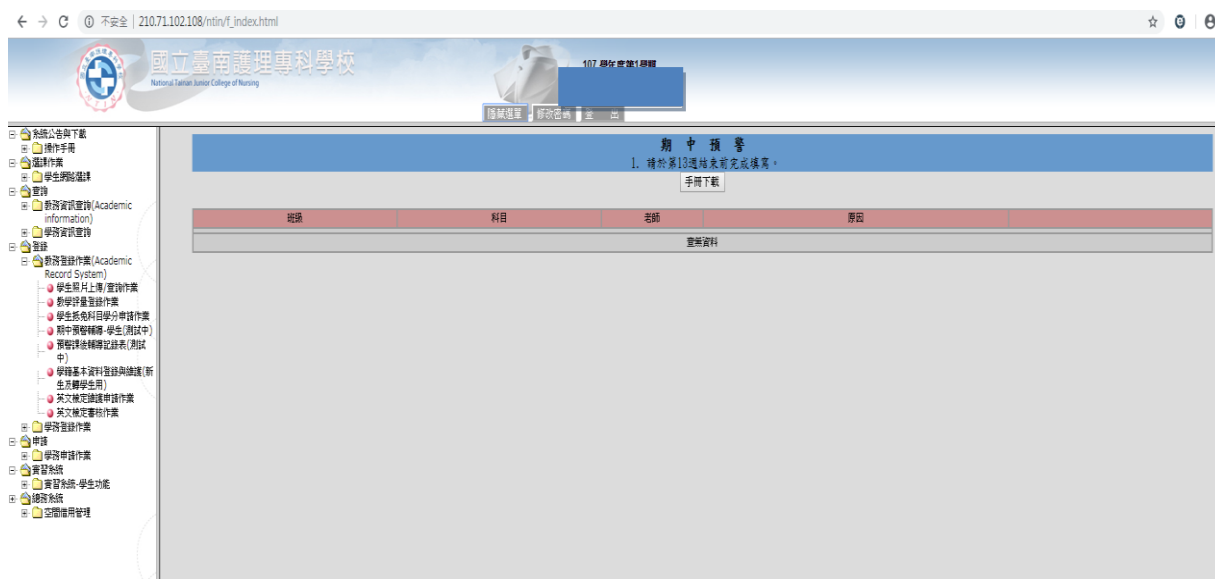
步驟 2. 輸入密碼

步驟 3. 輸入完畢後，按下「一般登入」鈕，即進入校務行政資訊系統。

◎系統操作說明

登入「校務行政資訊系統」後，左頁面為目前本校校務行政資訊系統之系統樹狀圖。透過系統樹狀圖，您可以很清楚的了解，目前學校建置於網際網路的校務行政資訊系統為何。

◆畫面說明：



- 修改密碼：變換個人密碼。
- 隱藏選單：可以將左頁面的樹狀圖隱藏起來，再點選一次就會顯示選單。
- 登出：登出作業，離開本系統。

預警管理系統-學生端

◎期中預警輔導-學生

◆畫面說明：點選『輔導記錄』，可給學生做勾選動作。



步驟 1. 進入畫面後，點選左方樹狀圖中『期中預警輔導-學生』。

步驟 2. 可點選輔導記錄按鈕，進入對應的畫面，說明如下：

- 1、 學生可依照自己的需求作填寫。
- 2、 未填寫時不能做存檔動作。
- 3、 A、 B、 C、 D 會自動填入。
- 4、 橘色區塊打勾可勾選 E1 , E2 , E3。
- 5、 按存檔確認

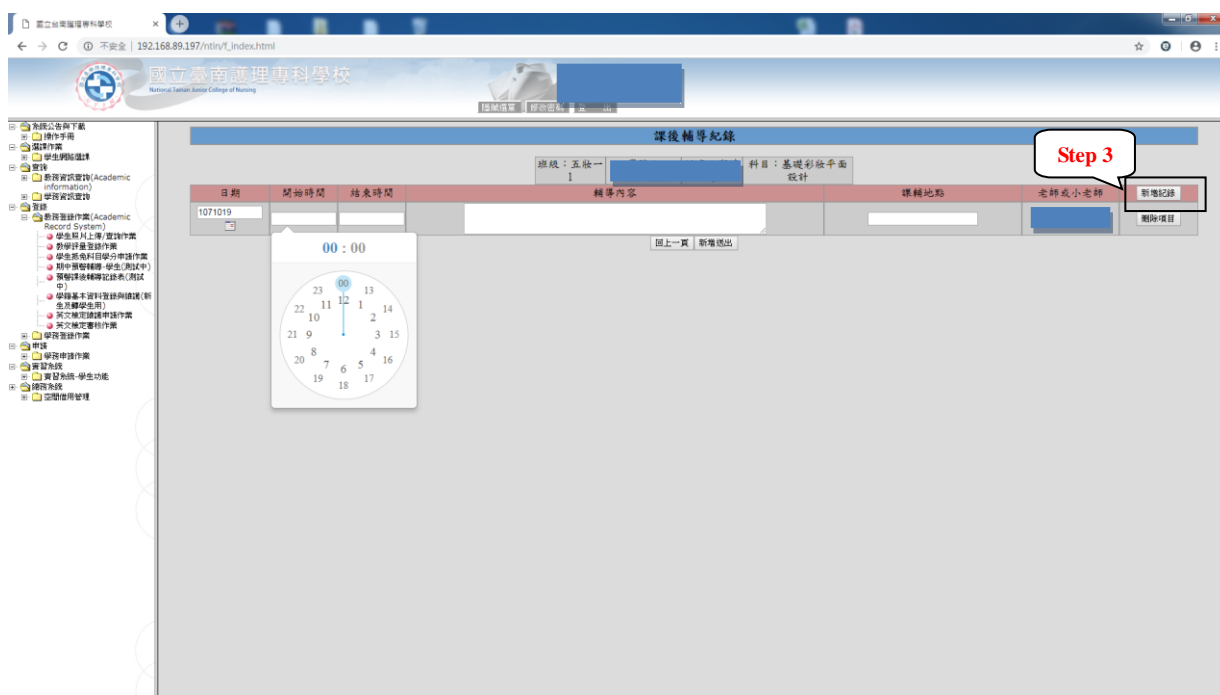
說明 1. 學生目前只能填寫期中預警(單科不及格) , E1 代表老師輔導 ,
E2 代表小老師輔導 , E3 代表轉班導填寫輔導關懷。

◎預警課後輔導記錄表-學生

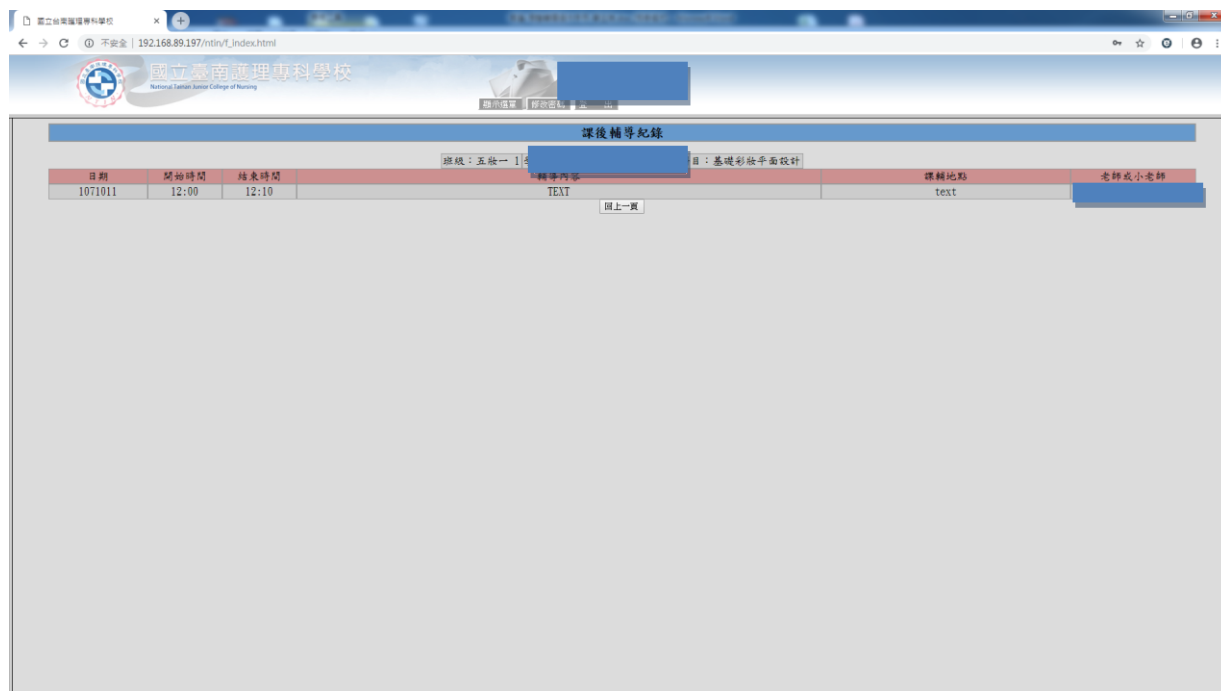
◆畫面說明:點選『檢視被輔導同學清單』,可查到需要被輔導學生。



◆畫面說明:點選『新增記錄』,可填寫輔導資訊。



◆畫面說明:回第二步驟-檢視目前的輔導資料。



日期	開始時間	結束時間	輔導內容	輔導地點	老師或小老師
1071011	12:00	12:10	TEXT	text	老師或小老師

步驟 1. 點選【檢視被輔導同學清單】可查看需要被輔導學生名單。

步驟 2. 點選【新增及查詢輔導記錄表】可新增輔導時間內容及檢視目前的輔導資料。

步驟 3. 點選【新增記錄】可填寫輔導日期時間內容，完成後點選新增送出。